

**HOME**<sup>®</sup>  
SECURE 433MHz

---

Trådlös Utomhus Siren med  
Flash



## Introduktion

Vissa paket inkluderar en trådlös utomhussiren. Det är även möjligt att köpa separat. Den här manualen omfattar endast hur utomhussirenen kopplas till Home Secure BASIC V2 larmsystem.



- 1 Siren 110dB
- 2 Blinkljus, blinkar vid alarm.
- 3 Skruvupphängning. Vid montering hängs sirenen upp på två skruvar.
- 4 Strömkontakt. Strömförsörjningen ansluts till uttaget i änden utav ledningen.
- 5 Sabotagekontakt. Om sirenen tas ned, utlöser sirenen med det samma.
- 6 ON/OFF knapp
- 7 Reset/code knapp. Denna knapp används till att registrera sirenen i huvudeneheten.

Hem Secure BASIC V2 larmpanelen har en inbyggd trådlös sändare så det är inte nödvändigt att ansluta den medföljande sändaren.

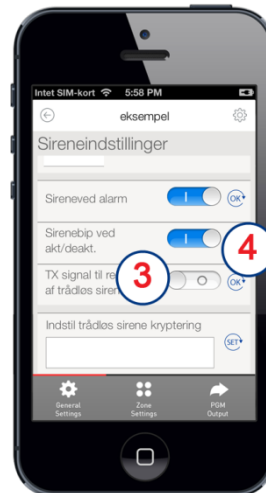
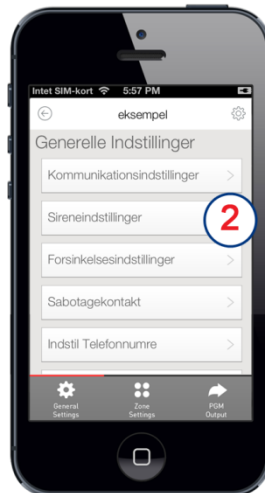
## Registrera Utomhussirenen

# 2

För att koda utomhussirenen till huvudenheten måste du först aktivera den trådlösa sändaren i larmpanelen. Det gör du på följande sätt:

### 2.1 Aktivera den trådlösa sändaren

Med App:



- 1 Klicka på [Allmänna inställningar].
- 2 Klicka på [Sireneinställningar].
- 3 Slå på [TX signal till registrering av trådlös sirene].
- 4 Tryck [OK].

Med SMS:

SMS meddelande till  
alarmpanelen

123456#40#1#

Svar från alarmpanelen

Wireless Transmission Control: ON

### 2.2 Registrera Utomhussirenen:

Klicka på Reset/Code knappen och håll den intryckt tills sirenen piper till. Du skall använda en tunn kulpetspenna eller skruvmejsel för att trycka på knappen.

### 2.3 Aktivera Alarmpanelen:

Aktivera alarmpanelen när du går från huset. (Se hur du gör det i alarmsystemets manual under användning av alarmsystemet). Sirenen kommer att pipa till för att bekräfta signalen.

### 2.4 Bekräfta på utomhussirenen:

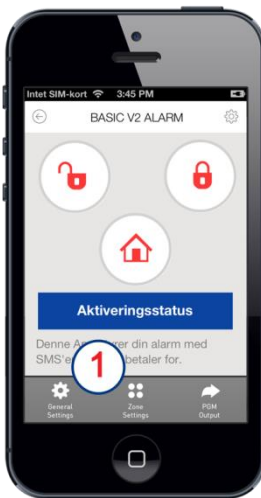
Tryck ännu en gång på utomhussirenen's Reset/Code knapp för att bekräfta registreringen.

## 2.5 Ställ in Kryptering på den Trådlösa Signalen:



Det är väldigt viktigt att ställa in kryptering på signalen, om andra i området också har en HomeSecure Alarm. Annars är risken stor för att signalerna stör varandra.

### Med App:



- 1 Klicka på "Allmänna inställningar"
- 2 Tryck på "Sireneinställningar"
- 3 Knappa in en 4 siffrig kod i textfältet
- 4 Tryck "OK"

### Med SMS:

SMS meddelande till  
alarmpanelen

123456#41#XXXX#

Svar från alarmpanelen

Wireless Siren Coding Encryption:XXXX